



**B).-Información Presupuestaria**  
***i.-Estado Analítico de Ingresos***



**MUNICIPIO DE IXTLAHUACAN, COL.**  
 Sistema Integral de Contabilidad Gubernamental  
**ESTADO ANALITICO DE INGRESOS**  
**DEL 1 DE DICIEMBRE AL 31 DE DICIEMBRE DE 2016**

Análisis por: Clasificación por Rubro de Ingresos

Clave Presupuestaria	Descripción	Est	Dic-Dic	PrM	Dic-Dic	Dev	Dic-Dic	Rec	Dic-Dic	PrR	Dic-Dic
Rubro-Tipo-Clase-Conc											
<b>01 IMPUESTOS</b>		<b>113,250.22</b>		<b>113,250.22</b>		<b>531,207.66</b>		<b>531,207.66</b>		<b>-417,957.44</b>	
01 IMPUESTO SOBRE LOS INGRESOS		166.74		166.74	0.00	0.00		0.00		166.74	
01 IMPUESTO SOBRE ESPECTÁCULOS Y OTRAS DIVERSIONES PUBLICAS		166.74		166.74	0.00	0.00		0.00		166.74	
04 CHARREADAS Y JARIPEOS		0.00		0.00	0.00	0.00		0.00		0.00	
05 CIRCOS Y CARPAS		83.37		83.37	0.00	0.00		0.00		83.37	
09 OTROS ESPECTÁCULOS Y DIVERSIONES		83.37		83.37	0.00	0.00		0.00		83.37	
02 IMPUESTOS SOBRE EL PATRIMONIO		95,000.00		95,000.00	501,717.15	501,717.15		501,717.15		-406,717.15	
01 IMPUESTO PREDIAL		95,000.00		95,000.00	501,717.15	501,717.15		501,717.15		-406,717.15	
01 IMPUESTO PREDIAL URBANO EDIFICADO		35,208.37		35,208.37	257,771.85	257,771.85		257,771.85		-222,563.48	
02 IMPUESTO PREDIAL URBANO NO EDIFICADO		13,083.37		13,083.37	28,812.15	28,812.15		28,812.15		-15,728.78	
03 IMPUESTO PREDIAL RÚSTICO		47,083.37		47,083.37	124,957.14	124,957.14		124,957.14		-77,873.77	
04 IMPUESTO PREDIAL PARCELAS		6,000.00		6,000.00	92,120.34	92,120.34		92,120.34		-86,120.34	
06 DESCUENTOS Y BONIFICACIONES POR PRONTO PAGO		-4,166.74		-4,166.74	0.00	0.00		0.00		-4,166.74	
07 DESCUENTOS Y BONIFICACIONES JUBILADOS Y PENSIONADOS		-2,208.37		-2,208.37	-1,944.33	-1,944.33		-1,944.33		-264.04	
03 IMPUESTO SOBRE LA PRODUCCIÓN, EL CONSUMO Y TRANSACCIONES		3,583.37		3,583.37	1,059.10	1,059.10		1,059.10		2,524.27	
01 IMPUESTO SOBRE TRANSMISIONES PATRIMONIALES		3,583.37		3,583.37	1,059.10	1,059.10		1,059.10		2,524.27	
07 ACCESORIOS		14,500.11		14,500.11	28,431.41	28,431.41		28,431.41		-13,931.30	
01 ACCESORIOS DE IMPUESTO PREDIAL		14,416.74		14,416.74	28,431.41	28,431.41		28,431.41		-14,014.67	
01 GASTOS DE EJECUCIÓN		1,166.74		1,166.74	4,680.74	4,680.74		4,680.74		-3,514.00	
02 MULTAS		27,750.00		27,750.00	1,120,142.00	1,120,142.00		1,120,142.00		-1,092,392.00	
03 RECARGOS		26,916.74		26,916.74	449,363.68	449,363.68		449,363.68		-422,446.94	
05 HONORARIOS DE NOTIFICACIÓN		0.00		0.00	25,721.92	25,721.92		25,721.92		-25,721.92	
06 DESCUENTOS EN RECARGOS		-13,750.00		-13,750.00	-451,334.93	-451,334.93		-451,334.93		437,584.93	
07 DESCUENTOS EN MULTAS		-27,666.74		-27,666.74	-1,120,142.00	-1,120,142.00		-1,120,142.00		1,092,475.26	
03 ACCESORIOS DEL IMP. SOBRE TRANSM. PATRIMONIAL		83.37		83.37	0.00	0.00		0.00		83.37	
03 RECARGOS		83.37		83.37	0.00	0.00		0.00		83.37	
<b>04 DERECHOS</b>		<b>69,317.29</b>		<b>69,317.29</b>	<b>149,654.16</b>	<b>149,654.16</b>		<b>149,654.16</b>		<b>-80,336.87</b>	
01 DERECHOS POR EL USO, GOCE, APROVECHAMIENTO O EXPLOTACIÓN DE BIENES DE DOMINIO PÚBLICO		2,808.37		2,808.37	7,253.16	7,253.16		7,253.16		-4,444.79	
01 USO DE VÍAS Y ÁREAS PÚBLICAS		2,808.37		2,808.37	7,253.16	7,253.16		7,253.16		-4,444.79	
01 ESTACIONAMIENTO AUTOMÓVILES DE SITIO		100.00		100.00	0.00	0.00		0.00		100.00	
04 ESTACIONAMIENTO PÚBLICO DE PROPIEDAD MUNICIPAL		0.00		0.00	0.00	0.00		0.00		0.00	
06 USO PARA PUESTOS FIJOS, SEMIFIJOS, AMBULANTES Y TIANGUIS		2,708.37		2,708.37	7,253.16	7,253.16		7,253.16		-4,544.79	
03 DERECHOS POR PRESTACIÓN DE SERVICIOS		53,195.87		53,195.87	120,108.75	120,108.75		120,108.75		-66,912.88	
02 ALUMBRADO PÚBLICO		49,000.00		49,000.00	113,297.77	113,297.77		113,297.77		-64,297.77	
01 RECAUDACION CFE		49,000.00		49,000.00	113,297.77	113,297.77		113,297.77		-64,297.77	
04 CEMENTERIOS		362.50		362.50	262.94	262.94		262.94		99.56	




**MUNICIPIO DE IXTLAHUACAN, COL.**  
 Sistema Integral de Contabilidad Gubernamental  
**ESTADO ANALITICO DE INGRESOS**  
**DEL 1 DE DICIEMBRE AL 31 DE DICIEMBRE DE 2016**

Análisis por: Clasificación por Rubro de Ingresos

Clave Presupuestaria	Descripción	Est Dic-Dic	PrM Dic-Dic	Dev Dic-Dic	Rec Dic-Dic	PrR Dic-Dic
Rubro-Tipo-Clase-Conc						
05 RASTRO		3,833.37	3,833.37	6,548.04	6,548.04	-2,714.67
06 SEGURIDAD PUBLICA		0.00	0.00	0.00	0.00	0.00
04 OTROS DERECHOS		13,021.31	13,021.31	19,642.11	19,642.11	-6,620.80
01 LICENCIAS, PERMISOS, AUTORIZACIONES Y REFRENDOS		545.98	545.98	0.00	0.00	545.98
01 PERMISOS DE CONSTRUCCIÓN		458.37	458.37	0.00	0.00	458.37
06 PERMISO PARA BARDEOS		0.00	0.00	0.00	0.00	0.00
11 DESIGNACIÓN DE NÚMERO OFICIAL		8.37	8.37	0.00	0.00	8.37
12 AUTORIZACIÓN DE LICENCIA DE USO DE SUELO		62.50	62.50	0.00	0.00	62.50
13 DICTAMEN DE VOCACIÓN DE SUELO		16.74	16.74	0.00	0.00	16.74
02 ANUNCIOS Y PUBLICIDAD		350.00	350.00	0.00	0.00	350.00
02 PUBLICIDAD TRANSITORIA		350.00	350.00	0.00	0.00	350.00
03 BEBIDAS ALCOHOLICAS		4,166.74	4,166.74	4,674.56	4,674.56	-507.82
01 EXPEDICIÓN DE LICENCIAS PARA FUNCIONAMIENTO DE ESTABLECIMIENTO		250.00	250.00	0.00	0.00	250.00
02 REFRENDO DE ANUAL DE LICENCIA		3,750.00	3,750.00	4,090.24	4,090.24	-340.24
05 HORAS EXTRAS		0.00	0.00	0.00	0.00	0.00
07 PERMISO PARA FUNCIONAMIENTO TEMPORAL		166.74	166.74	584.32	584.32	-417.58
05 REGISTROS, CERTIFICACIONES Y LEGALIZACIONES		1,458.37	1,458.37	5,273.50	5,273.50	-3,815.13
01 EN OFICINAS		958.37	958.37	2,008.61	2,008.61	-1,050.24
02 A DOMICILIO		0.00	0.00	2,191.20	2,191.20	-2,191.20
03 DIVORCIOS		500.00	500.00	1,073.69	1,073.69	-573.69
06 CATASTRO		1,500.11	1,500.11	1,354.89	1,354.89	145.22
03 AVALÚOS, ASIGNACION DE CLAVES Y MEDICIONES		333.37	333.37	730.40	730.40	-397.03
04 FUSIONES, SUBDIVISIONES, RELOTIFICACIONES, CESIONES Y REGISTROS		541.74	541.74	164.34	164.34	377.40
05 INSCRIPCIÓN Y MODIFICACIÓN DE REGISTROS		625.00	625.00	460.15	460.15	164.85
08 DIVERSAS CERTIFICACIONES		5,000.11	5,000.11	8,339.16	8,339.16	-3,339.05
01 COPIAS CERTIFICADAS		2,875.00	2,875.00	4,893.68	4,893.68	-2,018.68
02 CERTIFICACIÓN DE RESIDENCIA		833.37	833.37	736.20	736.20	97.17
04 CONSTANCIAS		375.00	375.00	1,533.84	1,533.84	-1,158.84
05 REGISTRO DEL RIESGO DE SINIESTRALIDAD		916.74	916.74	1,175.44	1,175.44	-258.70
05 ACCESORIOS		291.74	291.74	2,650.14	2,650.14	-2,358.40
02 RECARGOS		291.74	291.74	2,650.14	2,650.14	-2,358.40
<b>05 PRODUCTOS DE TIPO CORRIENTE</b>		<b>5,379.46</b>	<b>5,379.46</b>	<b>41,207.90</b>	<b>41,207.90</b>	<b>-35,828.44</b>
01 PRODUCTOS DE TIPO CORRIENTE		5,379.46	5,379.46	41,207.90	41,207.90	-35,828.44
01 PRODUCTOS DERIVADOS DEL USO Y APROVECHAMIENTO DE BIENES NO SUJETOS A RÉGIMEN DE DOMINIO PÚBLICO		5,041.85	5,041.85	31,111.59	31,111.59	-26,069.74
01 VENTA DE BIENES MUEBLES E INMUEBLES		2,083.37	2,083.37	18,828.31	18,828.31	-16,744.94
02 ARRENDAMIENTO DE BIENES MUEBLES E INMUEBLES		41.74	41.74	0.00	0.00	41.74






**MUNICIPIO DE IXTLAHUACAN, COL.**  
Sistema Integral de Contabilidad Gubernamental  
**ESTADO ANALITICO DE INGRESOS**  
**DEL 1 DE DICIEMBRE AL 31 DE DICIEMBRE DE 2016**

Análisis por: Clasificación por Rubro de Ingresos

Clave Presupuestaria	Descripción	Est	Dic-Dic	PrM	Dic-Dic	Dev	Dic-Dic	Rec	Dic-Dic	PrR	Dic-Dic
Rubro-Tipo-Clase-Conc											
03	FORMAS IMPRESAS	2,916.74		2,916.74		4,249.88		4,249.88		-1,333.14	
07	VENTA DE ESQUILMOS, APARCERIA, DESECHOS Y BASURA	0.00		0.00		8,033.40		8,033.40		-8,033.40	
03	OTROS PRODUCTOS QUE GENERAN INGRESOS CORRIENTES	-337.61		337.61		10,096.31		10,096.31		-9,758.70	
01	RENDIMIENTOS FINANCIEROS	0.00		0.00		1,081.78		1,081.78		-1,081.78	
02	RENDIMIENTOS FINANCIEROS RECURSOS PROPIOS	45.87		45.87		6,561.39		6,561.39		-6,515.52	
03	RENDIMIENTOS FINANCIEROS FORTAMUN	208.37		208.37		294.98		294.98		-86.61	
04	RENDIMIENTOS FINANCIEROS FORTAMUN	62.50		62.50		0.00		0.00		62.50	
05	OTROS RENDIMIENTOS FINANCIEROS	20.87		20.87		2,158.16		2,158.16		-2,137.29	
<b>06</b>	<b>APROVECHAMIENTOS DE TIPO CORRIENTE</b>	<b>7,620.98</b>		<b>4,019,400.40</b>		<b>8,281.33</b>		<b>8,281.33</b>		<b>4,011,119.07</b>	
01	APROVECHAMIENTOS DE TIPO CORRIENTE	7,620.98		4,019,400.40		8,281.33		8,281.33		4,011,119.07	
02	MULTAS	2,370.87		2,370.87		900.00		900.00		1,470.87	
01	MULTAS POR FALTAS A LA REGLAMENTACIÓN MUNICIPAL	2,750.00		2,750.00		900.00		900.00		1,850.00	
02	RECARGOS DE MULTAS	120.87		120.87		0.00		0.00		120.87	
04	DESCUENTO DE MULTAS	-500.00		-500.00		0.00		0.00		-500.00	
04	REINTEGROS	3,083.37		3,083.37		1,695.00		1,695.00		1,388.37	
09	OTROS APROVECHAMIENTOS	2,166.74		4,013,946.16		5,686.33		5,686.33		4,008,259.83	
03	REINTEGROS	1,583.37		1,583.37		5,686.33		5,686.33		-4,102.96	
04	APORTACIONES	583.37		4,012,362.79		0.00		0.00		4,012,362.79	
06	DEPÓSITOS	0.00		0.00		0.00		0.00		0.00	
<b>08</b>	<b>PARTICIPACIONES Y APORTACIONES.</b>	<b>5,776,473.20</b>		<b>5,776,473.20</b>		<b>16,526,161.14</b>		<b>16,526,161.14</b>		<b>-10,749,687.94</b>	
01	PARTICIPACIONES	5,234,400.70		5,234,400.70		13,155,477.39		13,155,477.39		-7,921,076.69	
01	FONDO GENERAL DE PARTICIPACIONES	3,347,233.49		3,347,233.49		9,330,319.94		9,330,319.94		-5,983,086.45	
02	FONDO DE FOMENTO MUNICIPAL	1,357,104.24		1,357,104.24		2,754,053.27		2,754,053.27		-1,396,949.03	
03	TENENCIA	0.00		0.00		18.24		18.24		-18.24	
04	ISAN	52,852.74		52,852.74		89,554.79		89,554.79		-36,702.05	
05	IEPS	103,240.37		103,240.37		200,567.28		200,567.28		-97,326.91	
06	FONDO DE FISCALIZACIÓN	198,505.87		198,505.87		363,388.14		363,388.14		-164,882.27	
07	IEPS GASOLINA Y DIESEL	175,463.99		175,463.99		377,993.73		377,993.73		-202,529.74	
09	ISR PARTICIPABLE ARTICULO 3-B LCF	0.00		0.00		39,582.00		39,582.00		-39,582.00	
02	APORTACIONES	541,489.13		541,489.13		250,067.00		250,067.00		291,422.13	
01	FONDO DE APORTACIÓN PARA LA INFRAESTRUCTURA SOCIAL	304,610.80		304,610.80		0.00		0.00		304,610.80	
01	FAIS DEL EJERCICIO	304,610.80		304,610.80		0.00		0.00		304,610.80	
02	FONDO DE APORTACIÓN PARA EL FORTALECIMIENTO DE LOS MUNICIPIOS	236,878.33		236,878.33		250,067.00		250,067.00		-13,188.67	
01	FORTAMUN DEL EJERCICIO	236,878.33		236,878.33		250,067.00		250,067.00		-13,188.67	
03	CONVENIOS	583.37		583.37		3,120,616.75		3,120,616.75		-3,120,033.38	
01	MULTAS FEDERALES NO FISCALES	583.37		583.37		0.00		0.00		583.37	




MUNICIPIO DE IXTLAHUACAN, COL.  
Sistema Integral de Contabilidad Gubernamental  
**ESTADO ANALITICO DE INGRESOS**  
DEL 1 DE DICIEMBRE AL 31 DE DICIEMBRE DE 2016

Análisis por: Clasificación por Rubro de Ingresos

Clave Presupuestaria	Descripción	Est Dic-Dic	PrM Dic-Dic	Dev Dic-Dic	Rec Dic-Dic	PrR Dic-Dic
Rubro-Tipo-Clase-Conc						
06	CONVENIOS DE PROGRAMAS FEDERALES	0.00	0.00	3,120,616.75	3,120,616.75	-3,120,616.75
01	APORTACIÓN PROGRAMA FEDERAL HABITAT	0.00	0.00	1,290,114.00	1,290,114.00	-1,290,114.00
10	APORTACIÓN PROGRAMA 3 X 1 PARA MIGRANTES FEDERAL	0.00	0.00	1,830,502.75	1,830,502.75	-1,830,502.75
24	FONDO FORT.INF. ESTATAL Y MUNICIPAL FORTALECE 2016	0.00	0.00	0.00	0.00	0.00
25	PROGRAMA DE LA MUJER	0.00	0.00	0.00	0.00	0.00
09	TRANSFERENCIAS, ASIGNACIONES, SUBSIDIOS Y OTRAS AYUDAS	0.00	0.00	-1,243,020.00	-1,243,020.00	1,243,020.00
03	SUBSIDIOS Y SUBVENCIONES	0.00	0.00	-1,243,020.00	-1,243,020.00	1,243,020.00
10	INGRESOS DERIVADOS DE FINANCIAMIENTOS	0.00	0.00	0.00	0.00	0.00
01	ENDEUDAMIENTO INTERNO	0.00	0.00	0.00	0.00	0.00
01	PRÉSTAMOS A CP	0.00	0.00	0.00	0.00	0.00
01	GOBIERNO DEL ESTADO DE COLIMA (PRESTAMO)	0.00	0.00	0.00	0.00	0.00

TOTAL: 5,972,041.15 9,983,820.57 16,013,492.19 16,013,492.19 -6,029,671.62



**MUNICIPIO DE IXTLAHUACAN, COL.**  
 Sistema Integral de Contabilidad Gubernamental  
**ESTADO ANALITICO DE INGRESOS**  
**DEL 1 DE DICIEMBRE AL 31 DE DICIEMBRE DE 2016**

Análisis por: Fuente y Origen de Ingresos

Clave Presupuestaria	Descripción	FF-OR	Est Dic-Dic	P1M Dic-Dic	Dev Dic-Dic	Rec Dic-Dic	P1R Dic-Dic
<b>1</b>	<b>FUENTES LOCALES</b>		<b>195,567.95</b>	<b>4,207,347.37</b>	<b>-512,668.95</b>	<b>-512,668.95</b>	<b>4,720,016.32</b>
01	IMPUESTOS		113,250.22	113,250.22	531,207.66	531,207.66	-417,957.44
02	DERECHOS		69,317.29	69,317.29	149,654.16	149,654.16	-80,336.87
03	PRODUCTOS		5,379.46	5,379.46	40,126.12	40,126.12	-34,746.66
04	APROVECHAMIENTOS		7,620.98	4,019,400.40	9,363.11	9,363.11	4,010,037.29
13	CONTRIBUCIONES DE MEJORAS		0.00	0.00	-1,243,020.00	-1,243,020.00	1,243,020.00
<b>3</b>	<b>FUENTES FEDERALES</b>		<b>0.00</b>	<b>0.00</b>	<b>3,160,198.75</b>	<b>3,160,198.75</b>	<b>-3,160,198.75</b>
03	HABITAT		0.00	0.00	1,290,114.00	1,290,114.00	-1,290,114.00
06	3X1 FEDERAL		0.00	0.00	1,830,502.75	1,830,502.75	-1,830,502.75
25	ISR PARTICIPABLE ARTICULO 3-B LCF		0.00	0.00	39,582.00	39,582.00	-39,582.00
27	PROGRAMA DE LA MUJER		0.00	0.00	0.00	0.00	0.00
<b>4</b>	<b>EMPRÉSTITOS</b>		<b>0.00</b>	<b>0.00</b>	<b>0.00</b>	<b>0.00</b>	<b>0.00</b>
04	EMPRESTITOS DE GOBIERNO ESTATAL		0.00	0.00	0.00	0.00	0.00
<b>5</b>	<b>OTRAS FUENTES</b>		<b>5,776,473.20</b>	<b>5,776,473.20</b>	<b>13,365,962.39</b>	<b>13,365,962.39</b>	<b>-7,589,489.19</b>
10	PARTICIPACIONES		530,062.97	530,062.97	1,031,522.18	1,031,522.18	-501,459.21
11	FONDO GENERAL DE PARTICIPACIONES		3,347,233.49	3,347,233.49	9,330,319.94	9,330,319.94	-5,983,086.45
12	FONDO DE FOMENTO MUNICIPAL		1,357,104.24	1,357,104.24	2,754,053.27	2,754,053.27	-1,396,949.03
21	FONDO DE INFRAESTRUCTURA SOCIAL MUNICIPAL FIII		304,610.80	304,610.80	0.00	0.00	304,610.80
22	FONDO DE FORTALECIMIENTO DE LOS MUNICIPIOS FIV		236,878.33	236,878.33	250,067.00	250,067.00	-13,188.67
30	CONVENIOS		583.37	583.37	0.00	0.00	583.37
<b>TOTAL:</b>			<b>5,972,041.15</b>	<b>9,983,820.57</b>	<b>16,013,492.19</b>	<b>16,013,492.19</b>	<b>-6,029,671.62</b>